

*Муниципальное бюджетное общеобразовательное учреждение
Высоковская средняя общеобразовательная школа
Торжокского района Тверской области*



***Проект
«Школьная инициатива»***

План мероприятий по реализации проекта «Школьные инициативы»

1

Совещание педагогического коллектива при директоре по теме Проект «Школьная инициатива»

2

Созданию инициативной группы старшеклассников

3

Заседания, обсуждение идей по развитию школьной инфраструктуры;

4

Голосование и итоги школьного этапа ПШИ

5

Презентация проекта «Wardrobe school 3.0»



Этапы реализации плана в рамках «Школьной инициативы»

07.12.2024 г.

состоялось совещание педагогического коллектива при директоре, на котором был дан старт школьного этапа проекта «Школьная инициатива», был утверждён состав рабочей группы и план реализации проекта.



Этапы реализации плана в рамках «Школьной инициативы»

В рамках реализации проекта «Школьная инициатива»

08.12. 2024 года прошло совещание классных руководителей. Классные руководители были ознакомлены с Положением о проекте «Школьная инициатива», направленном на выявление и поддержку инициатив обучающихся 8-11 классов образовательных организаций по реализации общественно-значимого проекта по обустройству школьной инфраструктуры. Была предоставлена информация для проведения классных часов по подготовке проекта. Классными руководителями были заданы уточняющие вопросы. Было принято решение о создании инициативной группы старшеклассников по ОО.



Этапы реализации плана в рамках «Школьной инициативы»

*С 12.01.2025 по 14.01.2025 в школе в 8-11 классах
прошли классные часы.*

*Создана инициативная группа
старшеклассников.*



Этапы реализации плана в рамках «Школьной инициативы»

17.01.2025 состоялось заседание инициативной группы по реализации проекта «Школьная инициатива». Обсуждение идей по развитию школьной инфраструктуры.



АКТИВИСТЫ ШКОЛЬНЫХ ИНИЦИАТИВ

20.12.2024 г. Активисты проекта школьных инициатив, выступили на классных часах и рассказали о планах реализации проектов.



Голосование и итоги выбора проектов

Все проекты которые были заявлены на ПШИ:

- 1) «Оформление рекреации на 2 этаже»*
- 2) «Создание зоны отдыха с мультимедийным пространством»*
- 3) Современная гардеробная «Wardrobe school 3.0»*



*По итогам голосования выиграл проект :
Современная гардеробная «Wardrobe school 3.0»*

Проект школьной инициативы
2024-2025 уч.г.
МБОУ Высоковской СОШ

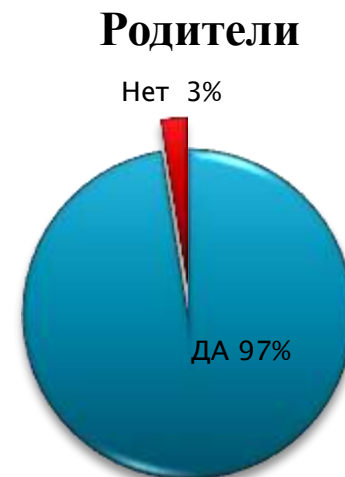
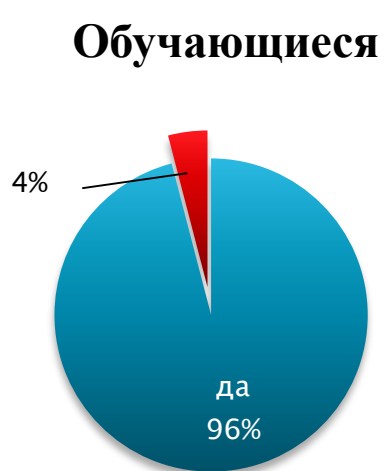


«Wardrobe school 3.0»

Красота - Удобство - Безопасность



Мы провели социальный опрос: «По вашему мнению, нужна ли новая раздевалка в нашей школе?»



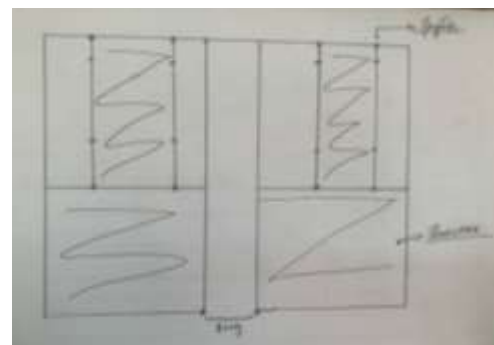
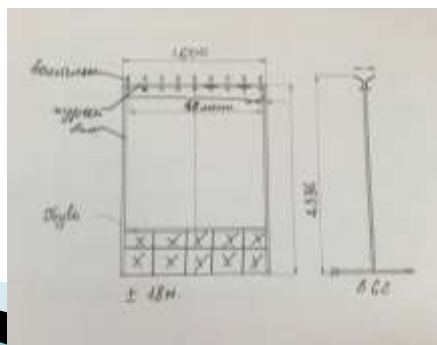
Проанализировав социальный опрос, педагогических работников, обучающихся и родителей МБОУ Высоковской СОШ можно сделать следующий вывод: проект «Wardrobe school 3.0» действительно необходим и должен быть реализован, в нашей школе.

Проблема

Наша школа начинается с гардероба, как и все другие.

И конечно же, достойный вид места для хранения одежды важен, для восприятия школы.

Пока существует проблема, оснащения эстетического вида школьной раздевалки.




Цели и задачи проекта

Цель проекта:

Создание современных, комфортных условий для хранения вещей, верхней одежды и уличной обуви в школьном гардеробе.

Задачи проекта:

- 1. Продумать дизайн гардеробного помещения;*
 - 2. Составить смету расходов;*
 - 3. Найти поставщиков;*
 - 4. Провести демонтаж старых вешалок, окон, дверей, системы освещения;*
 - 5. Провести ремонтные работы в помещении школьного гардероба;*
 - 6. Установить новую мебель, окна, двери.*
- 

Актуальность проекта

Что мы имеем:

- ✓ Темное помещение школьного гардероба;
- ✓ Отсутствие мест для хранения обуви и головных уборов;
- ✓ Отсутствие посадочных мест для удобства при переодевании и переобувании;
- ✓ Отсутствие зеркал;
- ✓ Плохие полы и окна;
- ✓ Плохое освещение;
- ✓ Неудобные вешалки для верхней одежды.



Так выглядит раздевалка в нашей школе.

Площадь **65.5 кв.м**,
количество учащихся – 78.
на 1 ученика **0.15 кв. м**



Чего мы хотим:

- ✓ Современный дизайн помещения школьного гардероба и школьной рекреации;
- ✓ Функциональное расположение мебели;
- ✓ Контроль за сохранность вещей;
- ✓ Удобство, комфорт в помещении школьного гардероба.

Новый план



- На плане старые вешалки мы заменили двух-этажными шкафчиками с сушкой. (зелёный цвет)
- Добавили скамьи с дополнительными вешалками (красный цвет)
- Сделав соответствующие замеры, мы начертили план существующего помещения в нашей школе.
- Разместили удобные большие зеркала с полочками (оранжевые)

Планируем приобрести

- ✓ Гардеробные стойки - вешалки для верхней одежды;
- ✓ Шкафчики для обуви и головных уборов;
- ✓ Скамейки, банкетки;
- ✓ Зеркала;
- ✓ Двери;
- ✓ Светодиодные осветительные лампы;
- ✓ Кафель для пола;
- ✓ Пластиковое окно.



Силами членов ученического самоуправления и родительской общественности произвести:

- Демонтаж старого оборудования школьного гардероба, дверей, окон, системы освещения;
- Установка новой мебели.



Наш вклад ,как учеников своей школы

1. Бережно относиться к интерьеру.
2. Не мусорить в гардеробной и аккуратно вешать свои вещи.
3. Помогать младшим классам.
4. Думать над созданием проектов школ будущего.



«Школьная инициатива»

**Мы надеемся на вашу
поддержку нашей мечты!**

Спасибо за внимание!